

Информация, необходимая для эксплуатации ПО:


Шаг 1.

Пользователь запускает ранее установленное приложение Peers.TV на своем устройстве.



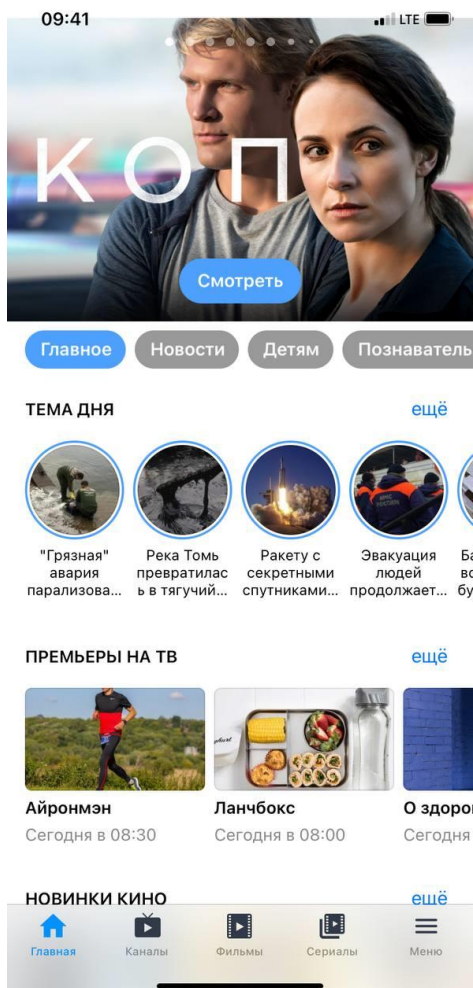
Шаг 2.

После запуска приложения на устройстве пользователь попадет в раздел «Главное».



В данном разделе доступны ключевые информационные блоки:

- Банерная подборка рекомендуемых новинок.
- «Хайлайты «Тема дня» с отсылкой на самые обсуждаемые новости федеральных каналов.
- «Премьеры на ТВ» - подборка новых шоу.



Шаг 2.

При «прокрутке» главной страницы открываются подборки:

- Новинки кино
- Новые сериалы
- Новые телеканалы
- Кино и шоу-бизнес с рекомендуемыми передачами о звездах Шоу-бизнеса
- Эксклюзив
- Лучшие фильмы
- Лучшие сериалы
- Новые шоу
- Телемагазины:

КИНО И ШОУ-БИЗНЕС

ещё



Однажды в пустыне. Премьера н...

Звездный развод Олега Газманова

Новые сериалы ноября

Достать ножи: Стекло...

ЭКСКЛЮЗИВ

ещё



Путешествия со вку...
Сегодня в 08:25

География вкуса
Сегодня в 08:00

Гастром
Сегодня

ЛУЧШИЕ ФИЛЬМЫ

ещё



Что скрывает л...
2011

Амели
2001

Гонка
2013


ЛУЧШИЕ СЕРИАЛЫ

ещё



ЛУЧШИЕ СЕРИАЛЫ

ещё



Ослепленные

Виктория

Комиссар Мал

НОВЫЕ ШОУ

ещё



Король Десертов

Горизонт приключений. Д...

Пробный пере

ТЕЛЕМАГАЗИНЫ


ещё



Ювелирный телем...
Сегодня в 07:00

Ювелирия
Сегодня в 02:00

Удачный
Вчера в :

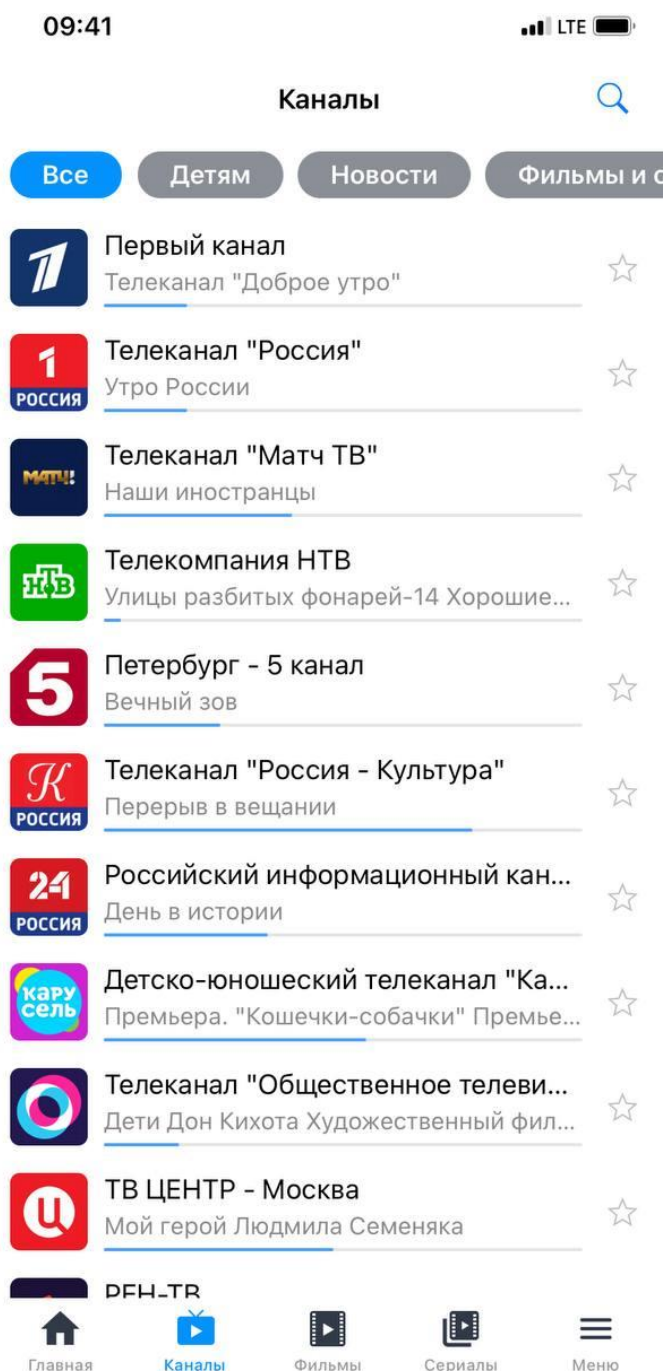


Шаг 3.

При переходе в раздел «Каналы» в нижнем меню приложения



для пользователя становится доступным общий список телеканалов: как обязательных бесплатных общедоступных, так и тематических, часть из которых доступны на безвозмездной основе, а другая часть (премиальные) – после оформления подписки.


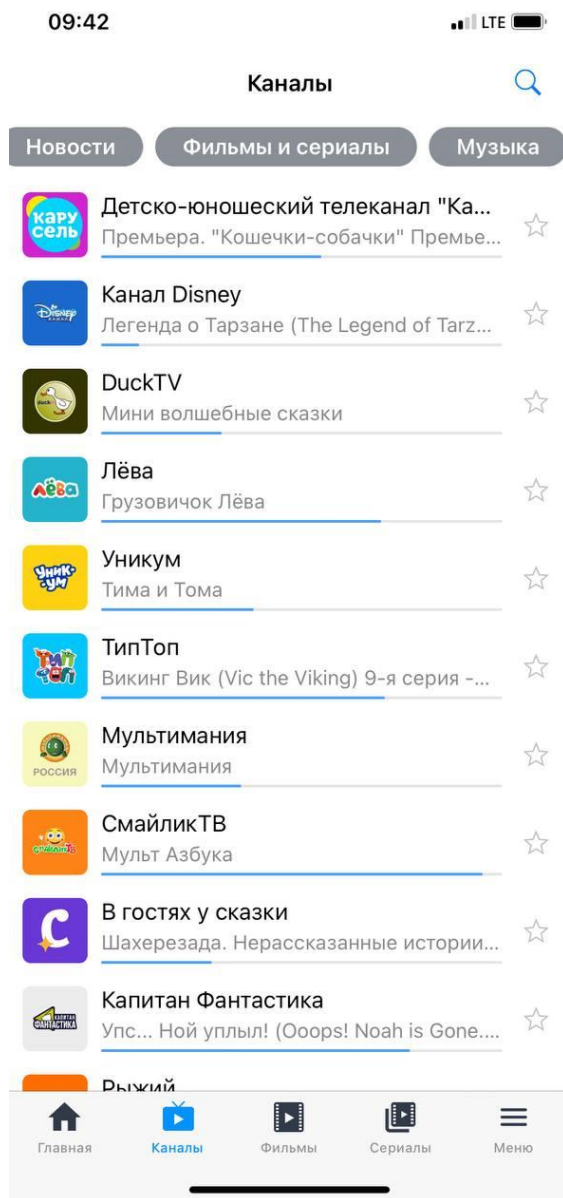


Шаг 4.

Помимо полного списка телеканалов, есть разбивка для удобства пользователя по тематике телеканалов:


- Детям

- Новости
- Фильмы и сериалы
- Музыка
- Познавательное
- Спорт
- Местные
- Для взрослых



Шаг 4.

Раздел «Подписки» - в данном разделе отображаются все премиальные каналы, купленные пользователем:




Шаг 5.

В нижнем меню доступны разделы «Фильмы» и «Сериалы», где собран доступный в приложении бесплатный фильмовой контент по разделам:

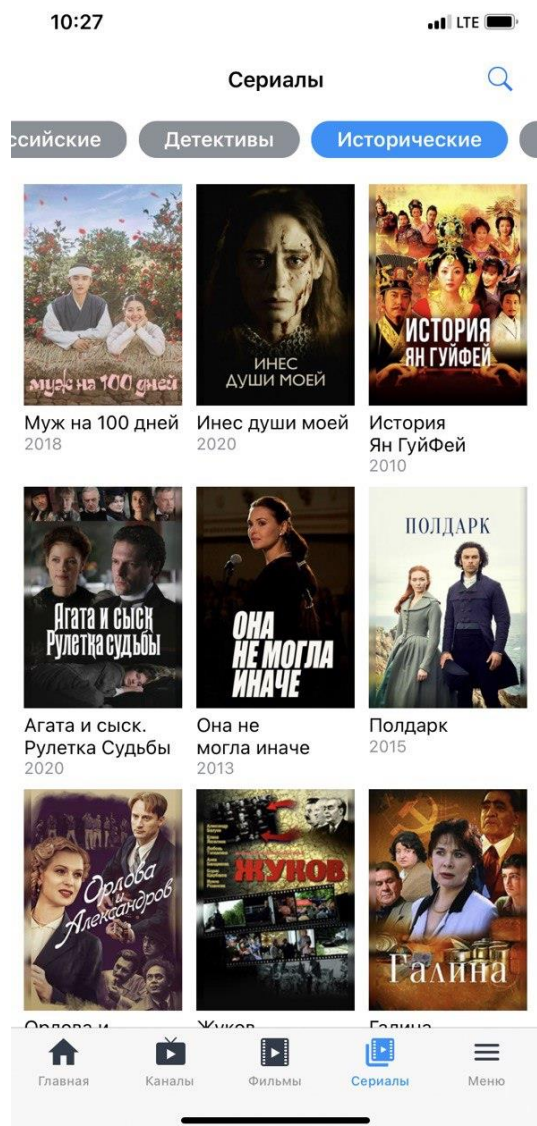
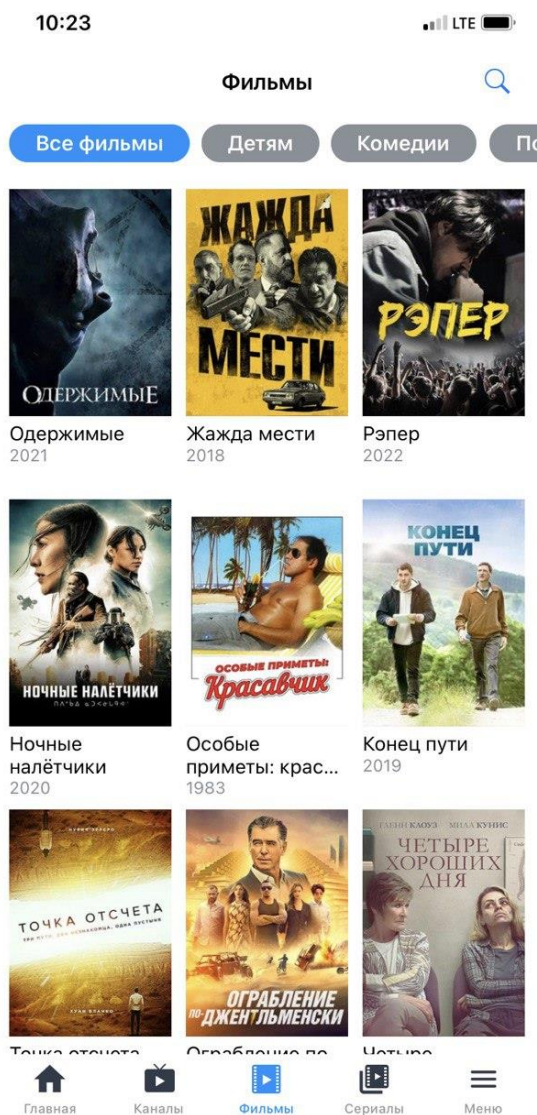
- Все сериалы
- Детям
- Комедии
- Боевики
- Российское
- Детективы
- Исторические
- Драма
- Мелодрама
- Фантастика
- Семейное
- Триллеры



Фильмы



Сериалы



Шаг 6.

Раздел «Меню» позволяет перейти в раздел «Подписки» для оформления платного премиального пакета или пакетов.

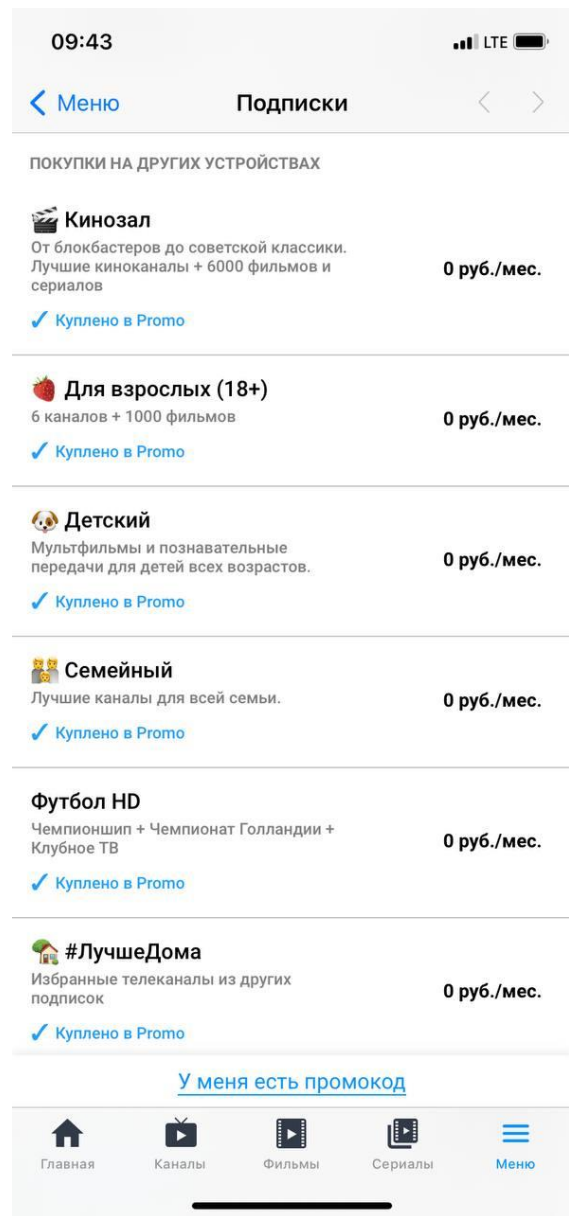
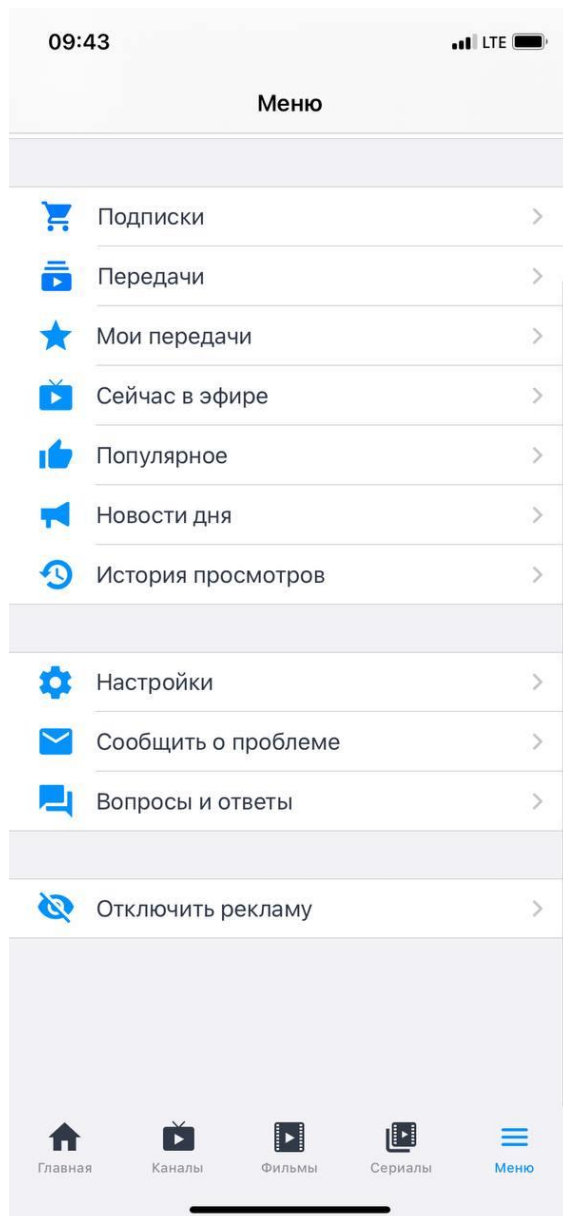
Также доступны разделы «Передачи» с актуальной подборкой,

«Мои передачи» с возможностью сохранения в облаке понравившегося контента (только для операционной системы на базе iOS)

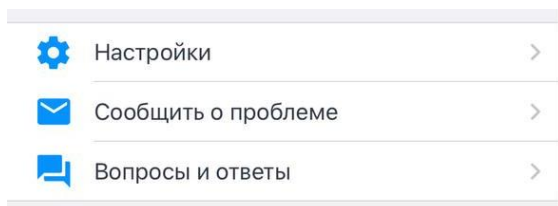
«Сейчас в эфире» для доступа к эфирному контенту

А также подборка «Популярное», «Новости дня» и «История просмотров»

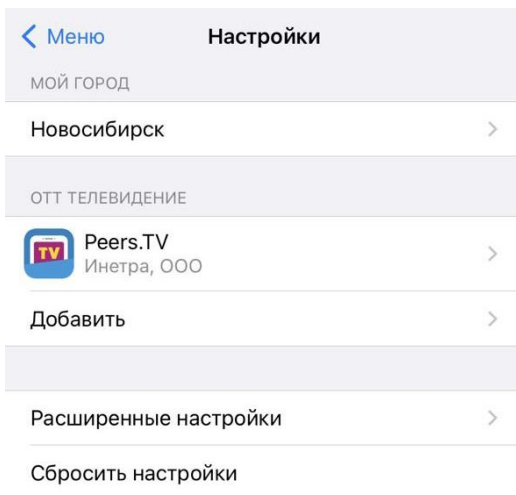




Шаг 7.



Раздел «Настройки» позволяет пользователю добавить собственный плей-лист, перейти в меню телефона для управления расширенными настройками, а также сбросить все настройки.



Из Раздела «Сообщить о проблеме» пользователь перенаправляется в почтовый клиент на телефоне для отправки e-mail-сообщения в тех.поддержку.

В разделе «вопросы и ответы» собраны все популярные задаваемые вопросы о приложении, прежде чем отправить запрос в тех.поддержку стоит изучить данный раздел.

«Отключить рекламу» позволяет пользователю перейти в раздел с платными пакетами и отключить рекламу за ежемесячную оплату.

